




VOY ENTENDIENDO POCO A POCO QUÉ ES CALIDEZ, ENTONCES ¿QUÉ ES BRINDAR ESTRUCTURA?



SÍ, CALIDEZ ES TRATAR A MI HIJO CON RESPETO, ENTRE OTRAS COSAS, PERO... ¿CÓMO ACTÚO SI TIENE UN MAL COMPORTAMIENTO?



YA NO LE PODRÁS CASTIGAR O GRITAR, PORQUE ESO LE INFUNDE MIEDO.



PERO, COMADRE, CRIANZA POSITIVA NO SIGNIFICA DEJAR QUE LOS NIÑOS HAGAN LO QUE QUIEREN. LAS NORMAS Y LOS LÍMITES SON NECESARIOS PARA QUE ELLOS APRENDAN A CONVIVIR Y RELACIONARSE A DONDE VAYAN EN LA VIDA.



CASA CENTRAL

Ruta Mariscal Estigarribia 1757
km 9, Fernando de la Mora
(+595 21) 520 529
dequeni@dequeni.org.py
www.dequeni.org.py


SEGUINOS



BRINDAR ESTRUCTURA

¿Y PARA QUÉ **SIRVE** LA ESTRUCTURA EN LA **EDUCACIÓN** DE MI HIJO?







¡AAAH!, PARA ESO ENTONCES ESTÁ LA ESTRUCTURA, QUE ES DAR ORIENTACIÓN, INFORMACIÓN Y ENSEÑANZA A LOS HIJOS.



YO RECUERDO QUE LA EDUCADORA NOS DIO ESTE EJEMPLO:



LOS SIGUIENTES TIPS NOS AYUDARÁN A SABER BRINDAR ESTRUCTURA, QUE ES UNA HERRAMIENTA DE LA CRIANZA POSITIVA:



PERO... YO NO ENTIENDO, ¿CÓMO ES ESO?



TIPS

Si tu hijo le pegó a un amiguito, debes conversar con él, explicarle por qué no hay que agredir, y de esa manera entenderá... sin embargo, si solo le castigas, **no entiende qué fue lo inadecuado en su comportamiento** y dejará de pegar al amiguito por temor a recibir un castigo, no por decisión.

COMADRE, LA ESTRUCTURA ES DARLES A LOS NIÑOS CONSIGNAS CLARAS PARA SU COMPORTAMIENTO, EXPLICARLES EN FORMA SENCILLA LAS RAZONES DE POR QUÉ ALGO ES NECESARIO QUE HAGAN O QUE NO HAGAN.



ES DECIR, SI MI HIJO NO CUMPLE CON SU RESPONSABILIDAD EN LA CASA, EN VEZ DE CASTIGARLE, CONVIENE EXPLICARLE LA IMPORTANCIA DE COLABORAR CON LA FAMILIA Y NO OBLIGARLE CON AMENAZAS, COMO DECIRLE "YA VAS A VER CUANDO VENGA TU PAPÁ".



ASÍ ES; ADEMÁS, DE ESA MANERA LOGRARÁS QUE TU HIJO LLEGUE A SER UNA PERSONA RESPONSABLE, O SEA, ESTÁS APUNTANDO A LOGRAR TUS OBJETIVOS A LARGO PLAZO.



- Acordar con tu hijo las reglas de convivencia que se tendrán dentro y fuera de la casa.
- Mencionarle las razones o el porqué de los comportamientos esperados y permitidos.
- Las normas y los límites son necesarios para la convivencia.
- Las normas no deben ser muchas y sí ser acordes a la edad de tu hijo.
- Si él entiende por qué es importante cada norma, es más fácil que la cumpla.
- Cuando la norma se cumple, felicítale; y cuando se incumple varias veces, debes establecer sanciones o consecuencias.
- Tu hijo debe conocer claramente cuáles son ellas y en qué consisten.
- Desde los cinco o seis años las sanciones deben ser acordadas con él.
- Las penas no se deben poner cuando se está con disgusto o con rabia, porque se lastimará al hijo, sino con una actitud tranquila y en un ambiente adecuado.
- Ayudarle a entender sus errores y a saber qué hacer para remediarlos.
- Una vez impuesta una sanción, ella debe cumplirse hasta el final.
- No se la pone para causarle dolor a tu hijo, sino para permitirle reparar el daño que hizo y corregir sus errores, para que lo ayude a aprender.
- Recordar que él está en etapa de desarrollo; necesita apoyo, afecto y ayuda para aprender, para ello tienes que tener paciencia.
- Dialogar con tu hijo.
- Los adultos deben ponerse de acuerdo, no sea que la mamá diga una cosa y el papá, tío o abuela, otra.
- Actuar como un modelo positivo y un guía.

CALIDEZ = APOYO

ESTRUCTURA = INFORMACIÓN